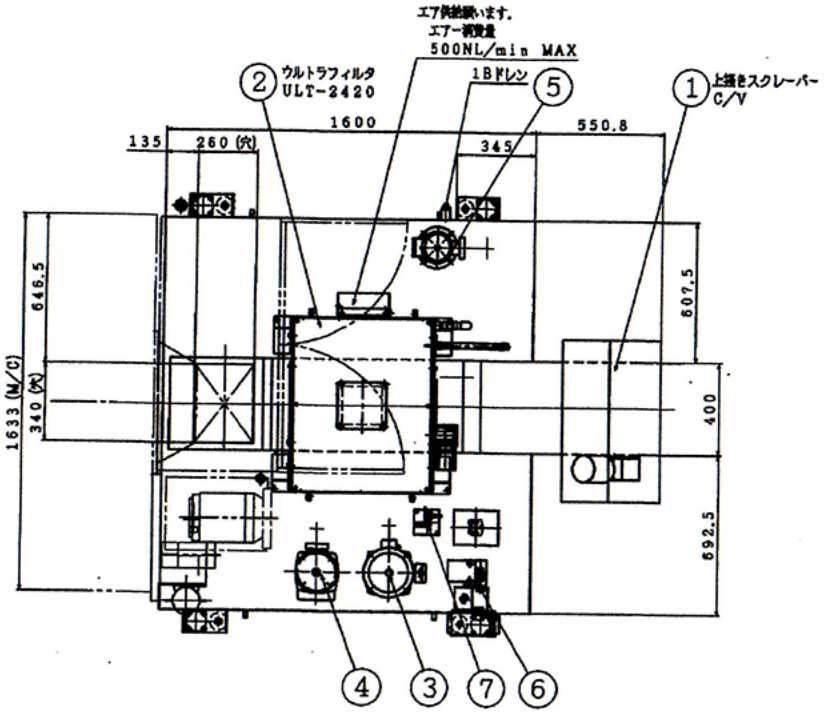

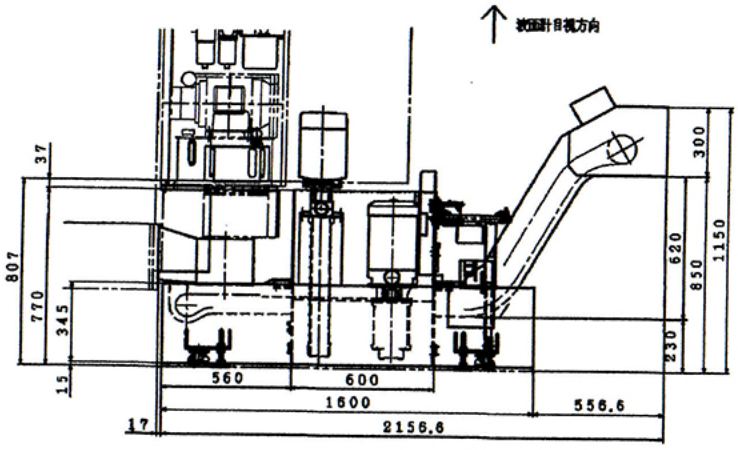

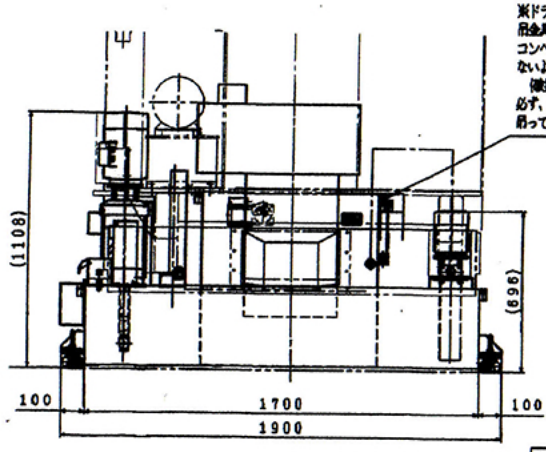

※ドラムについております
吊金具取付部にて
コンベヤ、タンクごと吊ら
ないよう願います。
（破損の原因になります。）
必ず、タンク脇にあります吊金具にて
吊って下さい。

部番	品名	形式	メーカー	個数
1	コンベヤ			
	コンベヤドライブモーター	KNYM01-1340 -300-JKNTTA 0.1kWx4P 周波 50/60Hz 始動電流：0.68/0.88A	新宮	1
	コンベヤチェーン	8088-SPAR L84LH2	GCH	1
	増幅クランクユニット	NCP-208	NTN	1
	スプロケット	FBN2063B19D30	KANA	2
2	ドラム			
	ドラムブローブラム	ULT-2420	ホシダ	1
	ドラムギヤードモーター	KNYM004-17L -240JKNBTB 40wx4P 始動電流 0.31A/0.36A	新宮	1
	ドラムチェーン	0CX40 156L	ボラエンタル	1
	ドラムスプロケット	FBN40B11D18	KANA	1
3	ペットボンボ（ボールバルブ、逆止弁付き）	LPW4040-3.0 3.0Kw200L/min 0.5Mpa 始動電流 11.5A	クラル	1
4	スルークラントポンプ（ボールバルブ、逆止弁付き）	MTA1-27/27 3.0Kw20L/min 2.1Mpa 始動電流 11.8A	グルンドフォス	1
5	ドラム排出ポンプ	SPK8-5/E 0.55Kw 始動電流 2.38A	クノール	1
6	オイルスキマー	BOS25-250 15w 0.13A	OCS	1
7	制御盤 （下記内訳）	FLTU-7X4B-L5 詳細1枚 DC24V	ホシダ	1
8	自己キャスター	HJ-50U/YH		4
9	レベルアジャスター	M16L30		4

NO	名 称	記 事
1	加工図	外形・取付穴・吊金具・センター・アライメント・ベアリング
2	回路図	制御回路図
3	ターラント	2台用
4	操作方式	現場操作、エア供給の制御有り
5	処理能力	165L/min
6	処理精度	10μ 99%以上
7	タンク容量	770L
8	運転圧力	0.3 kg/cm² 2.8 kg/cm²
9	消費量	6.65L/min
10	電源 電圧	200V 50Hz
11	電 流	———
12	色 彩	外観 ご指定色 / 内部 塗装なし / 架台 ご指定色
13	安全装置	サーマルトリップ

注意
・据付後は、電源を立ち上げて正しくしてください。コンベヤ回転は逆回転をさせます。
・本ポンプは空運転しないで下さい。焼損の原因になります。
・タンク容量は、レベルアジャスターでタンク上部のみ汚れるように調整願います。
・架台入荷はキャスター付きしないで下さい。
水質管理説明
・設定時間は実験的には、1.0hとします。
自己注記
1. 取扱説明書、仕様書に記載の事項に従った正常な使用状態で故障した場合、保証期間内において無償修理いたします。
2. 保証の対象にならない場合は、ポンプコンベヤの「motor」自体の故障等、他品、設置作業と、故障発生状態調査下さい。
3. 保証期間内においても、つぎの場合は有償修理とさせていただきます。
(ア) 仕様説明不十分による、不可な使用、状況をおこなった場合
(イ) 使用による故障発生の場合
(ウ) 火災、天災による故障、損傷の場合
(エ) 当社サービスマン以外による修理の場合、当社免責外と認められる場合

品名	形式	数量
ターラントユニット	ULT-2420	1

改訂	内容	日付	記号

作成	検図	承認

図番	名称	尺度	材質	備考
	ターラントユニット	1/10		殿
	仕様図			